

Awkward Yeti™ представляє

Органи АТАКУЮТЬ!

Сімейна гра на вилучення органів



Lord of
Boards



ПРАВИЛА ГРИ

ПРИГОТУВАННЯ

1. Роздайте карти з колоди **органів** порівну всім гравцям.

Кожен гравець викладає карти **органів** горілиць у ряд перед собою в напрямку «від себе», як показано на малюнку.



2 гравці*
(приклад)




*Примітка. Щоб отримати максимум задоволення, радимо грати вчотирьох або вп'ятьох.

2. Роздайте кожному гравцеві по 5 карт **атаки**. Гравці тримають їх у руці й не показують суперникам.


3. Решту карт атаки покладіть колодою долілиць на центр стола. По один бік від колоди залиште місце для скиду карт **органів** (вилучені карти кладіть ДОЛІЛИЦЬ), а по інший — для скиду карт **атаки** (вилучені карти кладіть ГОРІЛИЦЬ).

ІГРОЛАД

Гравці виконують ходи по черзі за годинниковою стрілкою, починаючи з гравця із картою «**Суперорган**». У свій хід ви граєте **ОДНУ карту**.

Виняток — карти з миттєвим ефектом , які можна грати в будь-який момент. Розігрування такої карти не вважають виконаним ходом.

Мета гри — вилучити органи суперників за допомогою відповідних карт **уражень** та інших карт*. Якщо на ваш **орган** зіграли **ДВІ карти уражень**, ви кладете цей орган у скид.

Виняток — карта «Некроз» , яка дає змогу гравцеві відразу вилучити орган суперника.

**Докладний опис усіх типів карт див. на наступній сторінці.*

Виконавши хід, гравець добирає карти. Наприкінці ходу кожен гравець повинен мати на руці 5 карт.

Якщо ви не маєте карт, які можна зіграти, то замість свого ходу можете скинути ДО ДВОХ карт **атаки** й узяти з колоди стільки ж нових карт.

Якщо колода **атаки** вичерпалася, перетасуйте скид карт атаки, сформууйте нову колоду й продовжуйте гру.





ОРГАН

Кожному органу відповідають щонайменше 3 ураження. Деякі карти уражень можна грати на кілька органів. Щоб вилучити орган, треба зіграти на нього 2 карти уражень (якщо не зазначено інше).

19 карт у базовій колоді

4 карти в колоді доповнення



СУПЕРОРГАН

Щоб вилучити цей орган, треба зіграти **4 карти** уражень замість 2. Цю карту неможливо повернути зі скиду.

1 карта в базовій колоді



УРАЖЕННЯ

Це найпоширеніші карти в колоді атаки, і їх можна грати лише на певні органи. На кожній такій карті ви побачите символ органу, на який її можна зіграти. Наприклад, ви можете зіграти карту «Ходяча пневмонія» на підшлункову залозу або на легені (але не на обидва органи). Якщо хтось зіграє на той самий орган ще одну карту, цей орган буде вилучений. Якщо на карті атаки написано «ВИЛУЧАЄ», це означає, що зазначений орган можна вилучити відразу за 1 хід. (Підказка: тому деякі органи легше вилучити, ніж інші!)

44 карти в базовій колоді

11 карт у колоді доповнення



КАРТИ БЮРОКРАТІЇ

Виконайте інструкції, зазначені на цих картах.



КАРТИ ЛІКУВАННЯ

Ці карти дають змогу позбутися 1–2 уражень ваших органів. Розігрування такої карти вважають ходом гравця.



КАРТИ ОПОРУ

Ці карти дають вам змогу опиратися картам атаки чи блокувати їх. Розігрування карти «Вакцина» вважають ходом гравця. Натомість карту «Зміцнення імунітету» можна зіграти як миттєву, щоб заблокувати розігрування будь-якої карти суперником (крім карт «Отруєння»). Розігрування такої карти не вважають ходом гравця.



КАРТИ ОТРУЄННЯ

Якщо гравець бере цю карту, він повинен негайно вилучити один із **СВОЇХ** органів. Скиньте карту «Отруєння» й візьміть нову карту. Розігрування такої карти не вважають ходом гравця.



КАРТИ ТАКТИКИ

Ці карти мають різноманітні властивості, завдяки яким гравці можуть створювати хаос протягом гри. Розіграйте відповідно до тексту на картах.



МЕТАСТАЗИ

Грайте **РАЗОМ** 3 ураженням на будь-який орган суперника. (Не можна грати на той же орган, на який ви граєте ураження.)



МИТТЄВІ КАРТИ

Карти з таким символом грають відповідно до тексту на них. Їх можна грати в будь-який момент гри, це **НЕ** вважають ходом гравця. Усі ці карти (крім «Отруєння») можна тримати в руці до слушного моменту. Зігравши миттєву карту, візьміть з колоди нову карту.



НЕКРОЗ












Некрози можна грати на будь-які органи. Карту «Некроз» вважають 2 ураженнями, тож вона відразу вилучає з ряду суперника будь-який орган, крім супероргану — для його вилучення треба 4 ураження.



СУПЕРКАРТА

Суперкарти можна грати на будь-які органи (їх вважають 1 ураженням).

ПОРАДИ ТА СТРАТЕГІЇ

- Карти «**Зміцнення імунітету** » можна використовувати для блокування БУДЬ-ЯКОЇ карти суперника (окрім «Отруєння»). За можливості блокуйте **карти тактики**  та **карти бюрократії** . Ви можете навіть заблокувати карту «Зміцнення імунітету»  за допомогою іншої карти «Зміцнення імунітету »!
- Тримайте на руці й не розіграйте якомога довше **карти тактики** , **некрози**  та **карти лікування** . Вони вам знадобляться ближче до кінця гри, однак остерігайтеся карти «Паперова плутанина ».
- Якнайраніше намагайтеся вилучити **суперорган**, адже для цього вам знадобиться 4 карти уражень замість 2. Замість скидати карти, які ви не можете зіграти, грайте ці карти на суперорган.
- Якщо ви маєте на руці карту з написом «ВИЛУЧАЄ», збережіть її для відповідного органа, адже цей орган вилучити простіше за інші.
- Щоб було зручніше стежити за дією **карт опору**  та карти «**Седація** », розіграйте їх вертикально, а потім розвертайте на 90 градусів за годинниковою стрілкою після першого раунду.
- Додайте всі або частину карт доповнення, щоб поліпшити гру на свій смак!

ЯК УРІЗНОМАНІТНИТИ ГРУ

- Вилучіть усі чи майже всі суперкарти.



- Додайте до базової гри карти доповнення.



Шукайте
на картах
цей символ.



- Замість того, щоб добирати карти на руці до 5 карт, добирайте їх лише тоді, коли у вас на руці не залишиться карт.
- Кожен гравець у свій хід розіграє ВСІ карти зі своєї руки.
- Щоб збільшити тривалість гри, збільште з 2 до 3 кількість уражень, потрібних для вилучення будь-якого органа.



Awkward Yeti™ представляє

Органи АТАКУЮТЬ!

Сімейна гра на вилучення органів

OrganATTACK!™, Heart and Brain™, The Awkward Yeti™,
ілюстрації та персонажі ©2016 The Awkward Yeti LLC.

Усі права застережено.

Відтворення будь-яких елементів гри
без попередньої письмової згоди
правовласника суворо заборонено.

Ця гра існує завдяки підтримці понад
12 000 спонсорів на кикстартері.

Українське видання

Керівник проекту: **Роман Козумляк**

Перекладач: **Данило Рега**

Випускова редакторка: **Олена Науменко**

Редактор: **Святослав Михаць**

Дизайнер: **Артур Патрихалко**

Особлива подяка: **Іллі Марчукові,
Андрієві Журбі**



WWW.LORDOFBOARDS.COM.UA

